

2025

# imagine!

INSPIRATIEMAGAZINE OVER GEBAKKEN TUINBESTRATING

# Maak een statement in de tuin

Gerealiseerd door Bindels Buiten Beleving

Interview

Hovenier aan  
het woord

Wat kun je verwachten?

De nieuwe  
stijltrends '25

Gebakken tuinbestrating

Keuze voor  
het leven



# Van tuintrend naar tuinstijl

Stijltrends zijn er om je te inspireren. Om je te laten zien wat er gebeurt in de wereld en hoe dat z'n invloed heeft op interieurs en tuinen. Wat je ermee kunt, wilt en doet en hoe je dingen combineert in je eigen tuin, is natuurlijk helemaal aan jezelf. Maak kennis met onze tuinstijlen.

## Classica

Traditioneel  
rustiek

## Designa

Rustgevend  
design

## Natura

Natuurlijk  
buitenleven

## Vida

Kleurrijk en  
gezellig

Tuinstijl  
Classica

# Traditioneel rustiek



Tuinen Claes | karaktervolle tuinen

Classica-tuinbestrating voelt zich thuis op de achtergrond en eist de aandacht niet op.

Classica laat andere tuinelementen in een klassieke tuin juist tot hun recht komen. Het tuinontwerp en de met veel zorg en liefde aangebrachte beplanting bijvoorbeeld.

Of de zithoek waar het zo goed vertoeven is. Classica brengt balans, rust en sfeer.

Groen, ordelijk en blijvend mooi.








# Classica Serie

Deze serie bestaat uit 9 sorteringen, leverbaar in diverse formaten.




Globe onbezand  
getrommeld




Oliva wasserstrich  
getrommeld




Gasol wasserstrich  
getrommeld



Gala wasserstrich  
getrommeld




Incana wasserstrich  
getrommeld



Zenneton wasserstrich  
getrommeld



Varia wasserstrich  
getrommeld



Novoton wasserstrich  
getrommeld



Nostalgie wasserstrich  
getrommeld

## Meer Classica

Kijk op [wienerberger.nl/tuin](https://www.wienerberger.nl/tuin) voor meer inspirerende combinaties en klassieke invloeden in je tuin.

Tuinstijl  
Designa

Rustgevend  
design



Fotografie: Dré Wouters, Tuinontwerp: Vosselman Buiten

Designa-tuinbestrating mag gezien worden. Het is strak, stijlvol en vol karakter en vormt in een designtuin méér dan alleen de basis. Met strakke vormen en natuurlijke accenten geeft Designa-tuinbestrating je tuin moderne allure. Bestrating, beplanting, tuinmeubelen, klinkers en accessoires; alles met gevoel en tot in detail op elkaar afgestemd.



TIP


## Strakke lijnen, strak legverband

Een Designa-tuin valt op door z'n strakke lijnen. Het legverband van de tuinbestrating is daarin heel bepalend. Wil je een moderne uitstraling, kies dan voor halfsteens- of blokverband. Meer over legverbanden? Kijk op pagina 50.



# Designa Serie


Deze serie bestaat uit 7 sorteringen, leverbaar in diverse formaten.




Nero




Eros




Nostalgie wasserstrich




Novoton



Padova



Ruston



Ravenna

## Meer Designa

Kijk op [wienerberger.nl/tuin](http://wienerberger.nl/tuin) voor meer inspirerende combinaties en designtoepassingen in je tuin.



Tuinstijl

## Natura

Natuurlijk  
buitenleven

Tuinen Claes | karaktervolle tuinen

Je tuin als je eigen stukje natuur, om heerlijk in te kunnen ontspannen. Natuurlijk met de Natura-serie; een collectie gebakken tuinbestrating met een landelijke uitstraling, die past bij een tuin waarin groen de hoofdrol speelt. Geef natuur de ruimte met een royale, zorgvuldig gecombineerde beplanting en natuurlijk ogende paden van straatbakstenen.








# Natura Serie


Deze serie bestaat uit 8 sorteringen, leverbaar in diverse formaten.




Triton getrommeld




Antraton getrommeld




Pastorale getrommeld




Norton getrommeld




Nero getrommeld



Ares getrommeld



Ruston getrommeld



Preston getrommeld

## Meer Natura

Kijk op [wienerberger.nl/tuin](https://www.wienerberger.nl/tuin) voor meer inspirerende combinaties en natuurlijke toepassingen in je tuin.



Tuinstijl  
**Vida**



Buitenleven.nl

Met Vida gebakken tuinbestrating creëer je warmte in elk seizoen. Je tuin als gezellige buitenkamer en verlengstuk van je huis, waar alles kan en mag. Met het hele gezin genieten van mediterrane invloeden. Wilde en bloeiende planten groeien hier nonchalant door elkaar, als een natuurlijk en kleurrijk geheel. Vida laat zich bovendien uitstekend combineren met karaktervolle accessoires.



TIP


Voel de warmte van Vida

De warmte en het comfort van een tuin in Vida-stijl voel je door de rustgevende natuurtinten en pasteltinten. Maar je kunt hierbij gerust kiezen voor accessoires of planten in een felle kleur. Met Vida kun je alle kanten op!




# Vida Serie


Deze serie bestaat uit 9 sorteringen, leverbaar in diverse formaten.




Megaton getrommeld




Carpo getrommeld




Supraton getrommeld



Doris getrommeld



Atlas getrommeld




Auxo getrommeld



Eros getrommeld



Lotis getrommeld



Novoton getrommeld

## Meer Vida

Kijk op [wienerberger.nl/tuin](https://www.wienerberger.nl/tuin) voor meer inspirerende combinaties en mediterrane invloeden in je tuin.



**LEGVERBANDEN UITGELEGD**

# Rust, ritme en ruimtelijkheid

Gebakken tuinbestrating kiezen gaat verder dan alleen een mooie straatbaksteen selecteren. Naast formaat en kleur heb je ook te maken met texturen, vormen en legverbanden. Om de juiste keuzes te maken, kun je niet zonder professioneel advies. Daarom raadpleegden we tuinarchitecten Raoul Hagenbeek en Robert Bikker.

**Groot oppervlak, groot formaat**

Bij het aanleggen van een terras, oprit of tuinpad komt veel kijken. Het aanleggen is werk voor een hovenier of stratenmaker. Zo weet je dat het goed gebeurt en dat je er lang plezier van hebt. Mooie tuinbestrating begint met de juiste keuzes. Wist je dat naast de kleur vooral het formaat van de steen bepalend is voor de uitstraling van het straatwerk? De bekendste formaten zijn waalformaat, dikformaat en keiformaat, met keuze uit getrommeld of niet getrommeld. Als stelregel geldt: hoe groter het oppervlak, hoe groter het formaat.

**Een stevige basis**

Robert: "Grondwerk vormt de basis bij de aanleg van tuinbestrating. Te vergelijken met de fundering van je woning. Op zandgronden zijn de eisen wat minder uitvoerig dan op veen- en kleigronden. Ook belangrijk is het percentage afschot voor de afwatering. Als dit te weinig is, kan er water blijven staan en ontstaat met name bij belastbare delen het risico op spoorvorming of lichte verzakkingen." Raoul: "Als ondergrond leggen wij eerst een dikke laag gebroken puin; bij paden minimaal 15 cm en bij rijvlakken en opritten minimaal 25 cm. Als het budget het toelaat, gaat er een laag van 8 à 10 cm gestabiliseerd zand over en anders fijngemalen betonpuin. Door de aanwezigheid van het (fijngemalen) cement gaat deze laag ook verhard. Beide producten zijn goed waterdoorlatend, waardoor er weinig of geen last is van opvriezen van de verharding."

Een halfsteens- of wildverband zorgt voor rust.



Raoul Hagenbeek | tuinarchitect Puur groenprojecten

**Wildverband voor grote oppervlakken**

Raoul: "In onze ontwerpen kiezen wij vrijwel altijd voor rust; een halfsteens- of wildverband dus. Bij grotere oppervlakken is het lastig om vast te houden aan halfsteensverband, omdat klinkers vaak iets wisselend zijn van lengte. Dan kiezen we voor wildverband. Robert: "Belasting speelt een belangrijke rol om de uitstraling en kwaliteit van het straatwerk op de langere termijn te kunnen garanderen."





# Een keper- verband is goed belastbaar en geeft een ruimtelijke uitstraling.


Robert Bikker | tuinarchitect Bikker Hoveniers

Halfsteensverband gebruiken wij veelal voor looppaden of kleine terrassen. Door de kleine afwijkingen in het formaat van gebakken klinkers leggen wij ze altijd haaks op de looprichting. Zo voorkom je een rommelige uitstraling. Voor een oprit kiezen we meestal voor een keperverband; dat is goed belastbaar en geeft een ruimtelijke uitstraling.

## Afwerking en onderhoud

Robert: "Voor de afwerking kun je kiezen voor voegmortel. Dit garandeert een stabiele ligging en voorkomt onkruidvorming. Als je kiest voor inveegsplit, mag dit niet te grof zijn zodat alle voegen volledig gevuld worden."

Voor het onderhoud is regelmatig vegen voldoende. Als je last hebt van uitbloei - witte uitslag vanuit de ondergrond - is schrobben met water vaak afdoende. Groene aanslag verwijder je duurzaam met milieuvriendelijke reinigingsmiddelen. Algen en mossen kun je met stoom af laten sterven.



1. **Diagonaalverband** met waalformaat
2. **Halfsteensverband** met waalformaat
3. **Blokverband** met keifformaat
4. **Keperverband** met waalformaat
5. **Zigzagverband** met waalformaat
6. **Elleboogverband** met dikformaat

Meer weten  
over de  
verwerking?





### Meer inspiratie? Volg ons!

Als het over tuinen en gebakken tuinbestrating gaat, raken wij nooit uitgepraat. Deel jij ons enthousiasme en wil je ook in de toekomst geïnspireerd en geïnformeerd blijven? Volg ons dan via onderstaande kanalen:

[wienerberger.nl/tuin](https://www.wienerberger.nl/tuin)  
[instagram.com/wienerbergernederland](https://www.instagram.com/wienerbergernederland)  
[pinterest.com/wienerbergernl](https://www.pinterest.com/wienerbergernl)

### Verkooppunten Wienerberger tuinbestrating

Wil je ook gebakken tuinbestrating van Wienerberger in je tuin? Laat je uitgebreid adviseren bij een verkooppunt bij jou in de buurt. Kijk op [wienerberger.nl/service/verkooppunten-tuinbestrating](https://www.wienerberger.nl/service/verkooppunten-tuinbestrating)

### Ben je hovenier?

En wil je je klanten inspireren met ons magazine? Vraag gratis een aantal exemplaren aan via [marketing.nl@wienerberger.com](mailto:marketing.nl@wienerberger.com)